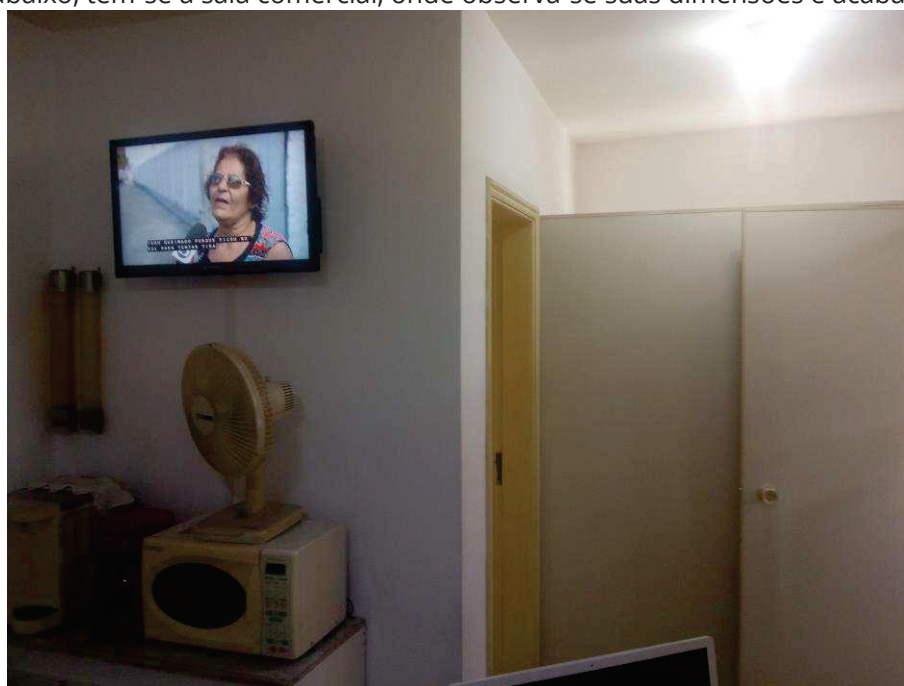



Acima e abaixo, tem-se a sala comercial, onde observa-se suas dimensões e acabamentos.



Banheiro

O banheiro apresenta, paredes totalmente azulejadas, piso cerâmico, teto revestido com massa fina pintada, porta de madeira e janela de alumínio e vidro.



Acima e abaixo, tem-se o banheiro, onde nota-se suas dimensões e características.



IV CRITÉRIOS E METODOLOGIA

IV.1 Método Comparativo

Para a determinação do justo e real valor do imóvel ora avaliando, o Perito valeu-se dos métodos correntes adotados pela moderna técnica avaliatória, bem como da Norma para Avaliação de Imóveis Urbanos do Instituto Brasileiro de Avaliação e Perícia de Engenharia de São Paulo – IBAPE/SP e NBR 12.721-2006.

A referida Norma preconiza que para a escolha do método deve ser analisada a natureza do bem, a finalidade da avaliação e na disponibilidade de dados de mercado, podendo-se ser utilizado 05 (cinco) métodos: método comparativo, método evolutivo, método involutivo, método da capitalização da renda e método da quantificação do custo.

Para o caso vertente, diante das características da unidade comercial avalianda (como área útil e localização no perímetro urbano), a metodologia mais adequada a ser aplicada à avaliação do bem em questão é o Método Comparativo, o qual é usado no caso da existência de dados amostrais semelhantes ao avaliando.

Nas avaliações, temos como base método comparativo de dados de mercado que consiste em se determinar o valor do imóvel pela comparação com outros similares, pelo preço de venda, tendo em vista as suas características semelhantes e admitindo-se que todos os que produzem a mesma renda tem valor igual ou guardam proporcionalidade linear. No processo comparativo entre o imóvel em exame e os pesquisados foi levado

em conta, às características intrínsecas de cada um e adaptando-se as diversas condições de fórmulas próprias. Consideram-se também os coeficientes de transposição, de melhoramentos públicos, de profundidade, de testada, de topografia, de depreciação e outros.

Portanto a apuração do valor básico unitário da sala comercial foi feita através do metro quadrado médio, aplicando-se os fatores de valorização ou desvalorização, em consonância com a Norma de Avaliação e Perícia de Engenharia do – IBAPE/SP e NBR 12.721-2006. Para tanto se procedeu a uma cuidadosa pesquisa de elementos, colhida em imobiliárias dessa região, cujo tratamento de homogeneização encontra-se no presente trabalho.

A finalidade do presente trabalho é, pois, a de apresentar solução para a lide em questão. Abaixo resumimos o método adotado de avaliação da sala comercial.

Para a avaliação da unidade comercial em questão será utilizado o **MÉTODO COMPARATIVO DIRETO**, que consiste em uma ampla pesquisa de valores junto ao mercado imobiliário local, para a determinação do valor unitário médio por área.

A pesquisa, sempre que possível, deve compreender áreas de dimensões equivalentes e próximas ao avaliando. Em havendo necessidade os elementos de pesquisa serão homogeneizados, visando corrigir fatores tais como localização, capacidade de uso, trafegabilidade, aproveitamento da área permitida, diferentes grandezas de áreas,

topografia, melhoramentos públicos disponíveis, zona de ocupação, níveis econômicos da região, bem como o potencial de crescimento, entre outros. Somente de posse disso é que poderemos determinar o que se conhece por **VALOR DE MERCADO** para uma unidade padrão (elemento paradigma).

Essa pesquisa serviu de base para o cálculo do valor unitário, tudo como recomendam as Normas em vigor, adotando-se neste trabalho o **MÉTODO COMPARATIVO DIRETO DE DADOS DE MERCADO**, com tratamento dos dados pela metodologia de **TRATAMENTO POR FATORES**.

IV.2 Tratamento por fatores

O tratamento por fatores corresponde à aplicação da teoria cartesiana à engenharia de avaliações. Ou seja, nele é admitido que o problema maior pode ser dividido em vários problemas menores (problema da localização, problema do estado de conservação, problema de vagas de garagem, etc.), que são ajustados INDIVIDUALMENTE, perante uma situação de referência, adotada como paradigma.

Neste tratamento, devem ser utilizados fatores indicados periodicamente pelas entidades técnicas regionais reconhecidas e revisados em períodos máximos de dois anos, e devem especificar claramente a região para a qual são aplicáveis. A norma permite, alternativamente, a adoção de fatores de homogeneização medidos no mercado, desde que o estudo de mercado específico que lhes deu origem seja anexado ao Laudo de Avaliação.

O fator oferta é utilizado em face da superestimativa dos dados de oferta ocasionados pela elasticidade do mercado imobiliário, razão pela qual é descontado um valor de 10% sobre o valor original da oferta.

Para unidades habitacionais, os fatores referentes a cota parte construção aplicáveis são:

- Fator Padrão Construtivo: Corresponde a função exponencial da proporção entre o Fator Padrão Construtivo do Avaliando e o Fator Padrão Construtivo do Elemento.

$$F_{PC} = (F_{PCA} / F_{PCE})^{0,2}$$

- Fator Conservação e Obsolescência: Corresponde a função exponencial da proporção entre o Fator Conservação e Obsolescência do Avaliando e o Fator Conservação e Obsolescência do Elemento.

$$F_{FCO} = (F_{FCOA} / F_{FCOE})^{0,2}$$

- Fator Andar: Diante da variabilidade do valor unitário em face à localização do andar, e efetuando-se uma análise macro dos dados de mercado, adotou-se uma função exponencial da proporção entre Fator Andar do Imóvel Avaliando e o Fator Andar do Elemento.

$$F_A = (F_{AA} / F_{AE})^{0,2}$$

- Fator Quartos: Diante da variabilidade do valor unitário em face à quantidade de quartos, e efetuando-se uma análise macro dos dados de mercado, adotou-se uma função exponencial da proporção entre

Fator Quarto do Imóvel Avaliando e o Fator Quarto do Elemento.

$$F_Q = (F_{QA} / F_{QE})^{0,2}$$

Para unidades comerciais, os fatores referentes a cota parte terreno aplicáveis são:

- Fator Índice Fiscal: Corresponde a função exponencial da proporção entre o Índice Fiscal do Avaliando e o Índice Fiscal do Elemento.

$$F_{IF} = (F_{IFA} / F_{IFE})^{0,2}$$

- Fator Vagas de Garagem: Diante da variabilidade do valor unitário em face à quantidade de vagas de garagem, e efetuando-se uma análise macro dos dados de mercado, adotou-se uma função exponencial da proporção entre Fator Vagas de Garagem do Imóvel Avaliando e o Fator Vagas de Garagem do Elemento.

$$F_{VG} = (F_{VGA} / F_{VGE})^{0,2}$$

Todos os **fatores** se referem a essa situação paradigma, admitindo que são não-correlacionados. Portanto, devem ser aplicados na forma de ajustes somatórios ou subtrativos.

A situação paradigma média adotada no presente trabalho

será a seguinte:

- Tipo de imóvel : - Sala comercial Padrão Médio;
- Idade aparente : - 30 (trinta) anos;
- Estado de Conservação : - Necessitando de Reparos Simples
- Quantidade de Salas : - 01 (uma)

IV.3 Zonas de características homogêneas

A retro mencionada Norma classifica os bairros da Região de Santos de acordo com suas características de diferenciação em três grupos, totalizando cinco zonas, cujos critérios e recomendações servem para o ajuste do imóvel avaliando em relação à região geoeconômica em que se insere.

Quando da vistoria empreendida, este Profissional analisou as características geoeconômicas do imóvel em questão, assim como da região, enquadrando o imóvel avaliando no Grupo II, bem como na 3ª Zona, Incorporações Residenciais e de Comércio.

A 3ª Zona é dotada de infraestrutura completa com concentração de população de renda média-alta. Para classificação nesta zona é necessário verificar a vocação legal e a predominância de ocupação que necessariamente tem que refletir verticalização, por meio de edifícios de sala comerciais ou escritórios de padrão médio ou superior, atualmente com arquitetura diferenciada, projetos personalizados e de padrão elevado, destinadas à população de rendas mais altas.

A Norma recomenda que para a referida Zona a área

de referência do Lote é de 480,00m² mínimo:

GRUPO	ZONA	Fatores de Ajustes						Características e Recomendações			
		Frente e Profundidade						Área	Área de referência do lote (m ²)	Intervalo característico de áreas (m ²)	Observações gerais
		Referências			Expoente do Fator Frente "r"	Expoente do Fator Profundidade "p"	Múltiplas frentes ou esquina Ce				
Frente de Referência Fr	Prof. Mínima Pmi	Prof. Máxima Pma	Ca	Ca				(m ²)	(m ²)		
I	1ª Zona Residencial Horizontal Simples	10	20	30	0,10	0,20	Não se aplica	Não se aplica dentro do intervalo	240,00	200 a 300	Para terrenos com áreas fora do intervalo definido, estudar a influencia da área
	2ª Zona Residencial Horizontal Médio e Alto	10	25	40	0,10	0,25	Não se aplica	Não se aplica dentro do intervalo	280,00	150 a 400	
II	3ª Zona Incorporações Residenciais e de Comercio	12 mínimo	Não se aplica	Não se aplica	Não se aplicam		1,10	Não se aplica dentro do intervalo	480,00 mínimo	(1)	(1) - Para este grupo, o intervalo varia de 480m ² ate um limite superior indefinido Para terrenos com áreas fora do intervalo definido, estudar a influencia da área e analisar a eventual influencia da esquina ou frentes múltiplas.
III	4ª Zona Comercio e Serviços	6	30	50	0,10	0,20	1,10	Não se aplica dentro do intervalo	400,00	200 a 600	Para terrenos com áreas fora do intervalo definido, estudar a influencia da área e analisar a eventual influencia da esquina ou frentes múltiplas.
	5ª Zona Armazéns e Galpões	Não se aplica	Não se aplica	Não se aplica	Não se aplicam		Não se aplica	Não se aplica dentro do intervalo	200,00	200 a 4500	Para terrenos com áreas fora do intervalo definido, estudar a influencia da área

Acima, temos as características para a 3ª Zona, de acordo com a Norma para Avaliação de Imóveis Urbanos - Santos- IBAPE/SP - 2011.

IV.4 Verificação do Grau de Ajustamento

O grau de ajuste do tratamento é verificado através do atendimento aos itens da tabela 4 da NBR 14653-2, sendo que pode-se atingir Grau III, Grau II ou Grau I. A obtenção de um maior ou menor grau depende sobretudo da qualidade da amostra obtida.

A atribuição do grau de ajuste leva em conta uma soma relacionada ao atendimento total ou parcial a todos os itens e, além disso, ao atendimento integral dos itens considerados mais importantes, sem os quais, mesmo com uma soma elevada, não se consegue atingir graus

elevados.

IV.5 Grau de precisão

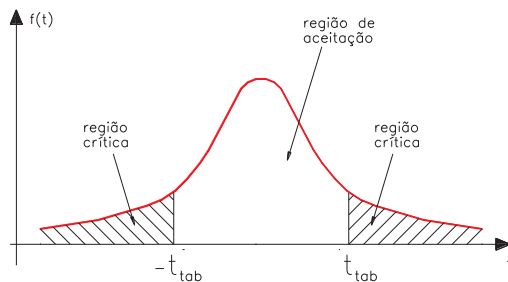
A normalização estabelece uma precisão em função da amplitude do intervalo de confiança de 80% em torno do centróide amostral, cujos valores encontram-se expostos na tabela 6 da norma.

Tal intervalo de confiança, em se tratando de amostra, deve ser calculado com base na função densidade t-student, ilustrada abaixo:

$$f(t) = \frac{\Gamma\left(\frac{\nu+1}{2}\right)}{\Gamma\left(\frac{\nu}{2}\right) \cdot \sqrt{\pi\nu}} \left(1 + \frac{t^2}{\nu}\right)^{-\frac{(\nu+1)}{2}}, -\infty \leq t \leq \infty$$

Os valores de t advindos da função densidade, para probabilidades conhecidas, encontram-se tabelados, em função do nível de significância adotada (que vai depender do grau de fundamentação que se queira atingir) e do número de graus de liberdade.

O gráfico a seguir representa a função densidade de t-Student:



Uma vez obtida a estatística t-student (função do nível de confiança e do número de graus de liberdade), pode-se calcular o intervalo de confiança pela expressão apresentada a seguir:

$$\bar{X} - \frac{S \cdot t}{\sqrt{n}} \leq \mu \leq \bar{X} + \frac{S \cdot t}{\sqrt{n}}$$

Onde:

\bar{X} = centróide amostral;

S = desvio-padrão amostral;

t = estatística t-Student para $\alpha = 20\%$ e um GL definido;

n = número de elementos da amostra;

IV.6 Método Ross/Heidecke

Para a determinação do justo e real valor da benfeitoria ora avalianda, o Perito se louvará no conhecido e consagrado estudo **“VALORES DE EDIFICAÇÕES DE IMÓVEIS URBANOS – IBAPE/2006”**.

O presente estudo dos Valores de Edificações de Imóveis Urbanos tem por objetivo apresentar elementos para o cálculo do valor de venda de construções de imóveis urbanos na região metropolitana de São Paulo, acrescentando conceitos que visam atender aos tipos de construção e os valores nela previsto.

O referido estudo fulcro o valor da benfeitoria do imóvel com base na sua idade, estado de conservação, padrão construtivo e custos

unitários básicos de construção (CUB's) fornecidos por órgãos independentes, como o índice H82N fornecido pelo SINDUSCON.

Os principais fatores aplicáveis para a correta avaliação das benfeitorias de Imóveis Urbanos são a Idade Aparente e a Depreciação, uma vez que estes recaem somente sobre a parcela do capital benfeitoria.

O método Ross/Heidecke é um método comumente empregado para a avaliação de residências, onde deverá ser considerada a sua depreciação em face da idade aparente, obsolescimento, bem como o estado de conservação e o tipo e acabamento da construção em questão.

Para se apurar um valor de uma benfeitoria de um imóvel urbano, deve-se primeiramente fixar seu padrão construtivo, de forma a obter seu valor unitário, respeitando os seus respectivos intervalos de variações para cada tipo de padrão. Este referido valor unitário está vinculado ao valor do R8N, um índice referente ao padrão construtivo que dá o valor por metro quadrado da construção.

Depois de estabelecido o padrão construtivo da benfeitoria, multiplica-se o valor unitário desta pelo Fator de Adequação ao Obsolescimento e ao Estado de Conservação (Foc), de modo que, assim, se possa levar em consideração a depreciação.

$$\text{Foc} = R + K * (1 - R)$$

Onde:

R = Coeficiente residual correspondente ao padrão, expresso em decimal;

K -= Coeficiente de Ross/Heidecke

Para se obter o coeficiente "K", foi estabelecido no referido estudo uma relação percentual entre a idade da edificação na época de sua avaliação (Ie) e sua vida referencial (Ir), assim como, seu Estado de Conservação.

Uma vez obtido o Foc, pode-se calcular o valor da benfeitoria através da seguinte fórmula:

$$V_B = \text{Área (m}^2\text{)} * R8N * \text{Valor Unitário} * \text{Foc}$$

Onde:

VB = Valor da Benfeitoria (R\$);

Área = área total construída (m²);

R8N = Índice (R\$/m²);

Valor Unitário = coeficiente referente ao padrão construtivo (sem unidade);

Foc = fator de adequação ao obsolescimento e ao estado de conservação (sem unidade).

Os custos de construção são estimados com base no custo unitário básico (CUB) acrescido do custo para fundações especiais, elevadores, taxa de administração da obra, lucro ou remuneração da construtora, etc.

V AVALIAÇÃO

V.1 Obtenção do valor metro quadrado da sala comercial

V.1.i Pesquisa de Campo

Nesta importante fase do trabalho, o Perito pessoalmente percorreu diversas regiões contíguas à área do imóvel avaliando, na busca de elementos em oferta ou efetivamente transacionados, priorizando elementos que guardassem semelhança com o imóvel avaliando e sempre que possível, se situassem na mesma região geoeconômica do mesmo, com o fito de obter uma amostragem representativa e sem qualquer viés.

Como, aprioristicamente, não se sabia quais eram as variáveis importantes na formação do preço no local do imóvel avaliando, o signatário procedeu a minudente estudo, enfocando não somente a área dos elementos amostrais, mas também seus estados de conservação, suas idades aparentes, seus padrões construtivos, melhoramentos públicos e demais detalhes julgados importantes no mercado imobiliário.

Assim, preliminarmente a esta coleta de dados de mercados, foram alvejados todos os itens que poderiam incidir variações no valor da Avaliação do Imóvel, bem como as vagas na garagem, quantidade de quartos, andar.

Desta forma, foi possível obter, a princípio, 06 (seis) elementos, os quais foram tratados posteriormente por tratamento por fatores, como segue: -

Engenheiro Civil e Grafotécnico

Topografia e Georreferenciamento

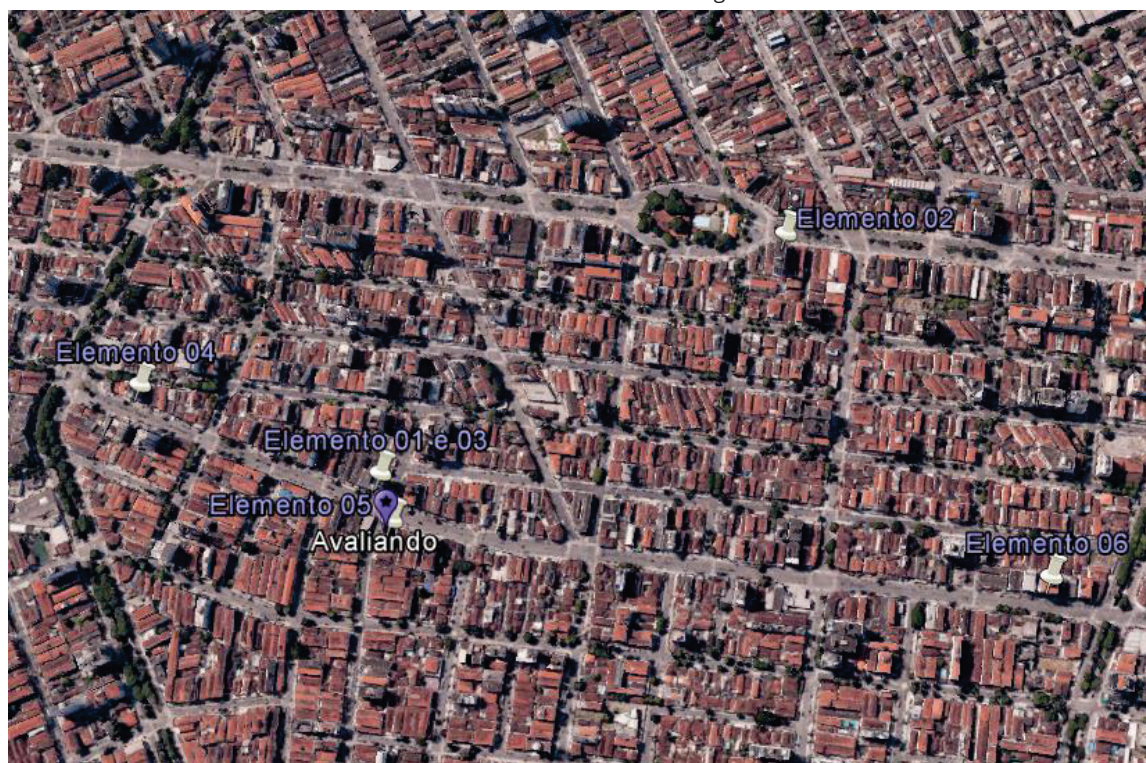
Avaliação de Imóveis

Possessórias em Geral e Usucapião

Grafotécnica

Patologia Construtiva

Fraude ao Consumo



Acima, temos uma imagem onde é possível observar a localização dos elementos comparativos em relação ao imóvel avaliando.